

# Bettmeralp

...the better alp.

Nordic Walking Event<sup>1</sup> 18.08.2013



Sonntag, 18. August 2013

6km / 10km Start ab 10.00 Uhr

Anmeldung bis 09. August 2013  
(Nachmeldungen vor Ort möglich)

Bettmeralp Tourismus<sup>1</sup> CH-3992 Bettmeralp  
T: +41 27 928 60 60<sup>1</sup> F: +41 27 928 60 61  
info@bettmeralp.ch<sup>1</sup> www.bettmeralp.ch

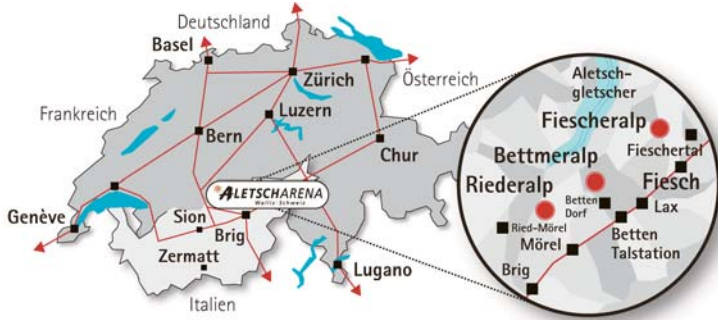


**ALETSCHARENA**  
Wallis · Schweiz

## Herzlich willkommen

### Liebe Nordic Walker/innen

Die Gegend im UNESCO Welterbe Schweizer Alpen Jungfrau-Aletsch ist zeitlos schön. Wenn ein fantastisches Naturerlebnis mit einer tollen Sportart kombiniert werden kann, ist dies Grund genug, von dieser Gelegenheit zu profitieren. Besuchen Sie im Rahmen des UNESCO Welterbe Nordic Walking Events die Bettmeralp im Herzen der Aletsch Arena. Wir freuen uns auf Ihre Teilnahme!



## So finden Sie uns

### Mit dem Zug...

... reisen Sie aus Bern, Zürich, Basel und Milano bequem nach Brig. Dort steigen Sie in die Matterhorn Gotthard Bahn (MGB) bis nach Betten Talstation. Von dort aus gondeln Sie mit der Kabinenbahn sanft auf die Bettmeralp.

Abfahrtsort	Zeit ab	Brig an/ab	Bettmeralp an
Zürich HB	06.02	08.11/08.23	09.00
Basel SBB	05.59	08.11/08.23	09.00
Bern	07.07	08.11/08.23	09.00

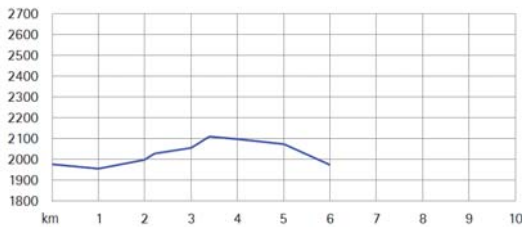
### Mit dem Auto...

... über die A9 in Richtung Sion, per Autoverlad am Lötschberg oder Furka oder über die Passstrasse Simplon (Italien), Grimsel (Bern), Furka (Innerschweiz/Zürich) oder Nufenen (Tessin) sind Sie schnell in Betten Talstation. Weiter mit der Luftseilbahn auf die Bettmeralp.

## Für alle Ansprüche die ideale Strecke

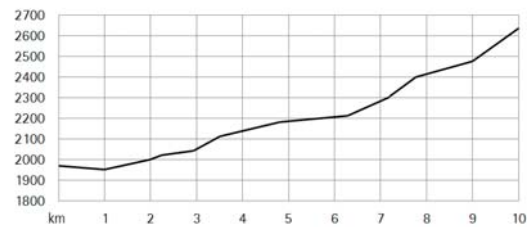
### Einsteiger/innen (blau) 6 km, HD 100m

Vom Sportzentrum in Richtung Osten, dann westlich leicht ansteigend zum Bettmersee und oberhalb desselben zurück zum Start.

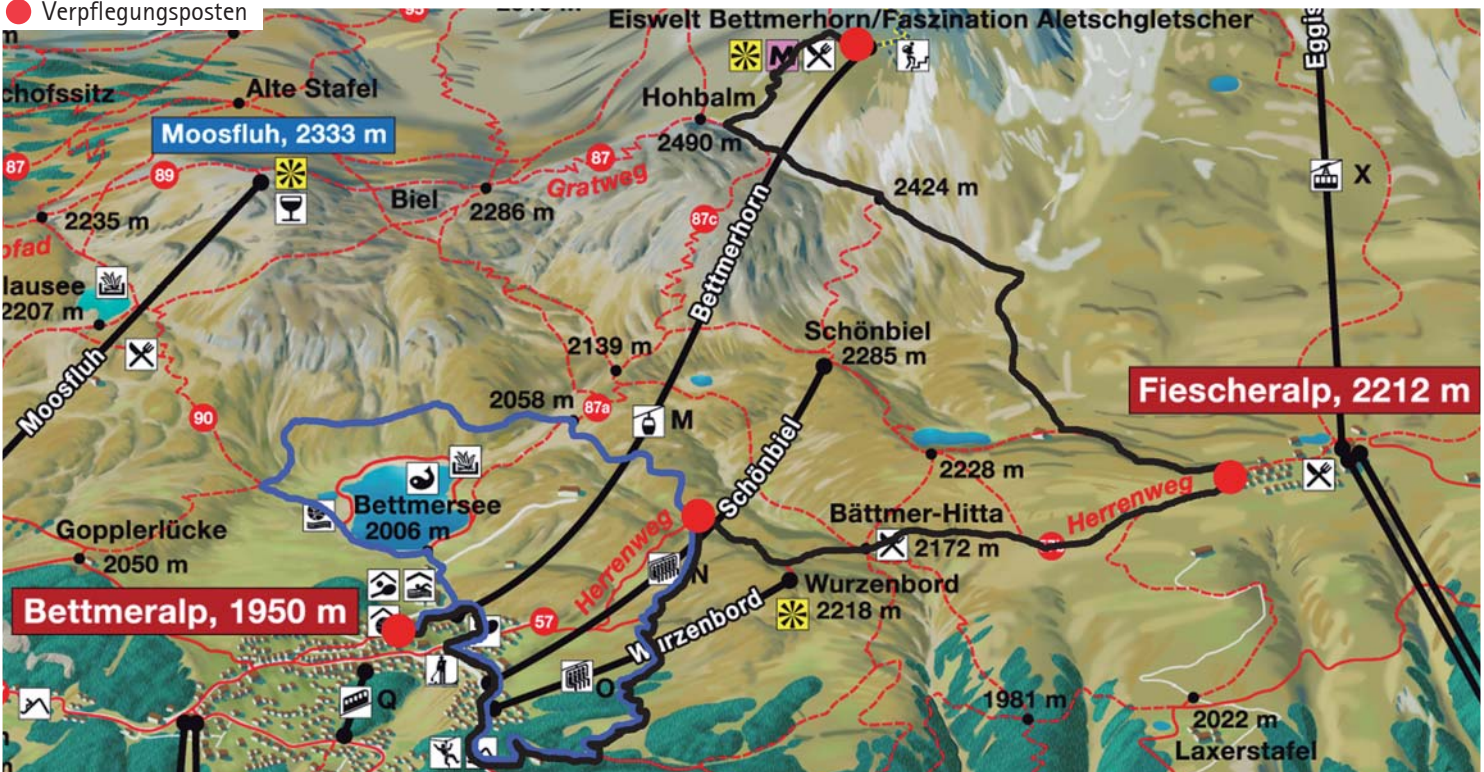


### Eventstrecke (schwarz) 10 km, HD 650m

Vom Sportzentrum in Richtung Osten bis zum Herrenweg Bettmeralp-Fiescheralp. Weiter bis zur Fiescheralp. Von der Fiescheralp in Richtung Westen über die Skiverbindungspiste nach Hohbalm zur Bergstation Bettmerhorn.



● Verpflegungsposten



## Das erwartet Sie am Nordic Walking Event

09.00 - 10.00 Uhr	Nachmelden und Abgabe der Startnummern, Sportzentrum Bachtla
10.00 Uhr	Gemeinsames Einturnen
10.15 Uhr	Start für Eventstrecke
10.30 Uhr	Start für Eisteiger/innen
13.00 Uhr	Zielschluss
14.00 Uhr	Finisher-Geschenk-Abgabe, Verlosung

### Anmeldung

Kategorie	Distanz	Startgeld
EinsteigerInnen	6 km	CHF 30.-
Eventstrecke	10 km	CHF 30.-

### Im Startgeld inbegriffen:

Talfahrt mit der Gondelbahn Bettmerhorn, Startnummer, Finisher-Geschenk, Verpflegung auf der Strecke und im Ziel sowie Abgabe eines Diploms.

Bei schlechter Witterung wird der Lauf einer Ersatzstrecke ausgetragen.

### Informationen und Anmeldung

Bettmeralp Tourismus | CH-3992 Bettmeralp  
T: +41 27 928 60 60 | F: +41 27 928 60 61  
info@bettmeralp.ch | www.bettmeralp.ch

### Anmelde- und Einzahlungsschluss 09. August 2013

Nachmeldungen sind bis 10.00 Uhr möglich. Bei Absage mit einem Arztzeugnis wird das Startgeld vollumfänglich zurückerstattet.

**Einrichtungen:** Duschen stehen den TeilnehmerInnen im Sportzentrum Bachtla zur Verfügung. Verpflegungsmöglichkeiten gibt es im Startgelände (Q-Stall) und Zielgelände (Bergrestaurant Bettmerhorn).

Informationen zu Unterküften erhalten Sie auf Anfrage:

### Bettmeralp Tourismus

CH-3992 Bettmeralp  
T: +41 27 928 60 60  
F: +41 27 928 60 61  
info@bettmeralp.ch  
www.bettmeralp.ch

### Weitere Nordic Walking Events

#### Nordic Walking Event Mürren

Sonntag, 23. Juni 2013  
www.nordicwalking-event.ch  
T: +41 33 855 26 74

#### Nordic Walking & Fitness Event Lötschental

Samstag, 14. September 2013  
www.loetschental.ch  
T: +41 27 938 88 88



### Food'n'Ride - Bettmerhorn Package... auf zum Eiswelt Erlebnis

Ihre Tagespauschale für eine Bahnfahrt aufs Bettmerhorn inkl. Tagesteller im Bergrestaurant Bettmerhorn und Ausstellung EISWELT BETTMERHORN  
Erw. CHF 45.- / 1/2 Tax CHF 35.- / Kinder CHF 25.-

Bettmeralp Bahnen | CH-3992 Bettmeralp  
T: +41 27 928 41 41 | F: +41 27 928 41 42  
bahnen@bettmeralp.ch | www.bettmeralp.ch

FASZINATION  
Aletschgletscher

ALETSCHARENA  
Wallis · Schweiz



Derby Sport AG  
CH-3992 Bettmeralp  
[www.derby-sport.com](http://www.derby-sport.com)

EINER DER FÜHRENDEN 200  
SPORTFACHHÄNDLER DER SCHWEIZ.



**sport & mode**

[www.mattigsport.ch](http://www.mattigsport.ch)

**mattig**  
**SPORT**  
BETTMERALP



Sie träumen vom Eigenheim?  
Wir sorgen für das solide Fundament.

Verwirklichen auch Sie Ihren Traum vom Eigenheim mit einem fairen und verlässlichen Partner. Wir beraten Sie persönlich und sorgen für eine nachhaltige Finanzierung, die Ihren Wünschen und Ihrer Situation entspricht. Reden Sie am besten heute noch mit uns.  
[www.raiffeisen.ch/hypotheiken](http://www.raiffeisen.ch/hypotheiken)

Wir machen den Weg frei

**RAIFFEISEN**  
ALETSCH



**XL**  
**HIGH-END**  
**DRUCKQUALITÄT IM**  
**FORMAT**



Schlaefli & Maurer  
Grafische Betriebe

3661 Uetendorf, Industriestrasse 12 · 3800 Interlaken, Bahnhofstrasse · 15 Telefon 033 828 80 80 · Fax 033 828 80 81 · [info@schlaefli.ch](mailto:info@schlaefli.ch)